



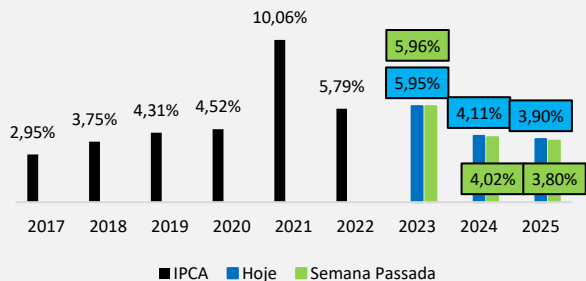
trx +  trix

VIVER DE
ALUGUEL
**NUNCA FOI
TÃO FÁCIL**

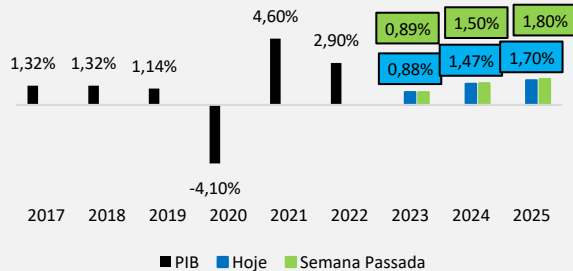
13 / 03 a 17 / 03
BOLETIM SEMANAL

BOLETIM FOCUS

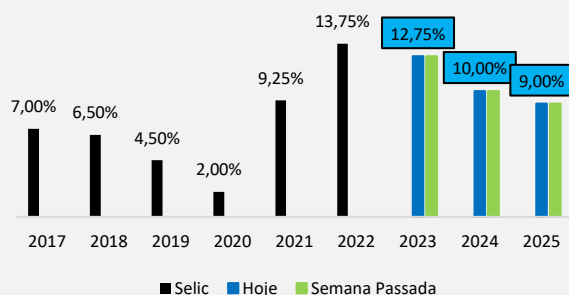
IPCA



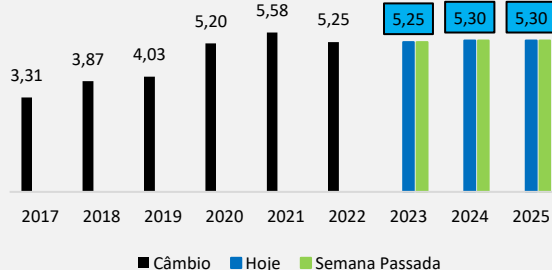
PIB



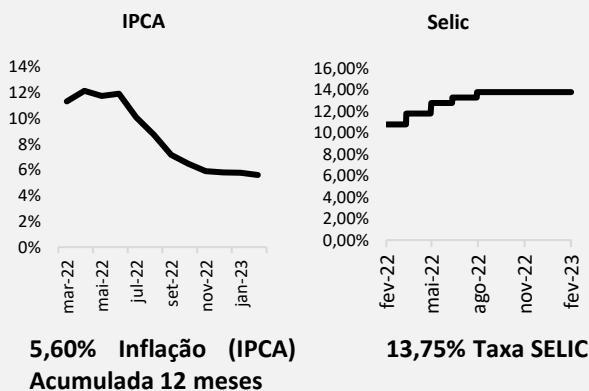
SELIC



CÂMBIO



INFLAÇÃO, SELIC E CÂMBIO

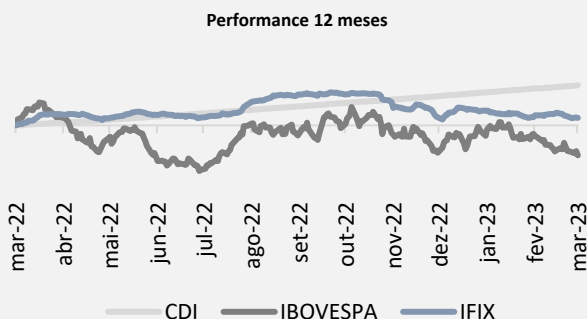


Câmbio

Dólar EUA	Compra (R\$)	Venda (R\$)
17/03 (PTAX)	5,2673	5,2679
20/03-10:00	5,2560	5,2566

Euro	Compra (R\$)	Venda (R\$)
17/03 (PTAX)	5,6065	5,6093
20/03-10:00	5,6255	5,6282

IBOVESPA, IFIX E CDI



Período	Ibovespa	IFIX	CDI
SEMANA	-1.58%	-0.45%	0.25%
YTD	-7.07%	-3.18%	2.73%
12 MESES	-9.81%	2.49%	13.20%

RENTABILIDADE DAS CARTEIRAS – PERFIL

Rentabilidade	Na Semana	No Mês	No Ano	Últimos 12 meses
INICIANTE	-0,05%	-0,02%	-1,84%	4,04%
INTERMEDIÁRIA	-0,26%	0,00%	-1,85%	2,88%
EXPERIENTE	-0,28%	-0,03%	-1,73%	2,69%

RENTABILIDADE DAS CARTEIRAS – TEMÁTICAS

Rentabilidade	Na Semana	No Mês	No Ano	Últimos 12 meses
VAREJO	-0,63%	0,30%	-0,66%	16,81%
TIJOLO	-0,52%	-0,25%	-4,97%	4,61%
SHOPPING	-0,48%	0,07%	-1,12%	15,26%
PAPEL	-0,36%	-0,95%	-0,14%	0,66%
LOGISTICA	-0,13%	-1,33%	-6,90%	0,66%
LAJES	-1,25%	-0,94%	-8,66%	-2,56%

RENTABILIDADE DAS CARTEIRAS – PARCEIROS

Rentabilidade	Na Semana	No Mês	No Ano	Últimos 12 meses
TIOFIIS	-0,38%	-0,14%	-2,29%	6,67%
LUCRO FC	-0,54%	-1,23%	-1,72%	4,00%
FII FACIL	-0,04%	-0,91%	-1,96%	2,58%
DANILO	-0,05%	-0,07%	-3,64%	4,08%
KLEM INVEST	-0,79%	0,23%	-2,51%	2,42%

DADOS GERAIS E MOVIMENTAÇÕES

Credit Suisse pede empréstimo de US\$ 54 bilhões ao Banco Central da Suíça

O banco Credit Suisse pediu um empréstimo de US\$ 54 bilhões (o equivalente a R\$ 285 bilhões) ao Banco Central da Suíça. O órgão financeiro confirmou que irá ajudar o banco, mas não informou qual será o valor concedido.

Leia mais: [G1](#)



MERCADO IMOBILIÁRIO



Casino levanta R\$ 4,1 bilhões com venda de fatia na atacadista Assaí

O Casino informou nesta sexta-feira ter vendido 254 milhões de ações do Assaí a R\$ 16 cada, incluindo uma cota adicional, confirmando uma reportagem anterior da Bloomberg. Isso representa um desconto de cerca de 1,5% em relação ao fechamento de quinta-feira. O Casino, que em novembro já tinha se desfeito de outra fatia, está abrindo mão do controle da atacadista brasileira e agora sua participação cai para 11,7%.

Leia mais: [BloombergLínea](#)

NOTÍCIAS

[InfoMoney] Lula já está com proposta do novo arcabouço fiscal e decide sobre regra antes de viagem à China

[SiiLa] Tok&Stok e Mobly podem se unir

[BloombergLínea] Desemprego sobe a 8,4% em janeiro no Brasil, a primeira alta em quase um ano

[SiiLA] Novos projetos para o Aeroporto de Guarulhos são anunciados

[BloombergLínea] Na contramão da crise no varejo, Mercado Livre vai investir R\$ 19 bi no Brasil

[Suno] Bancos suspendem consignado do INSS após governo baixar teto dos juros

LIVES & VÍDEOS



FII Fácil

Diogo Arantes, do Canal FII Fácil, realizou uma live para comentar sobre o fechamento de mercado da última semana.

Link: [FII Fácil](#)

LUCRO FC

Na última semana, Ricardo Natali, do Canal Lucro FC, comentou sobre o atual cenário dos fundos imobiliários. Destacando quais são as 3 maiores oportunidades do setor.

Link: [Lucro FC](#)



Tio FIIs

Venha acompanhar as principais novidades da indústria de fundos imobiliários da última semana no Giro de FIIs do Tio FIIs.

Link: [Tio FIIs](#)



LIVES & VÍDEOS



Danilo Bastos

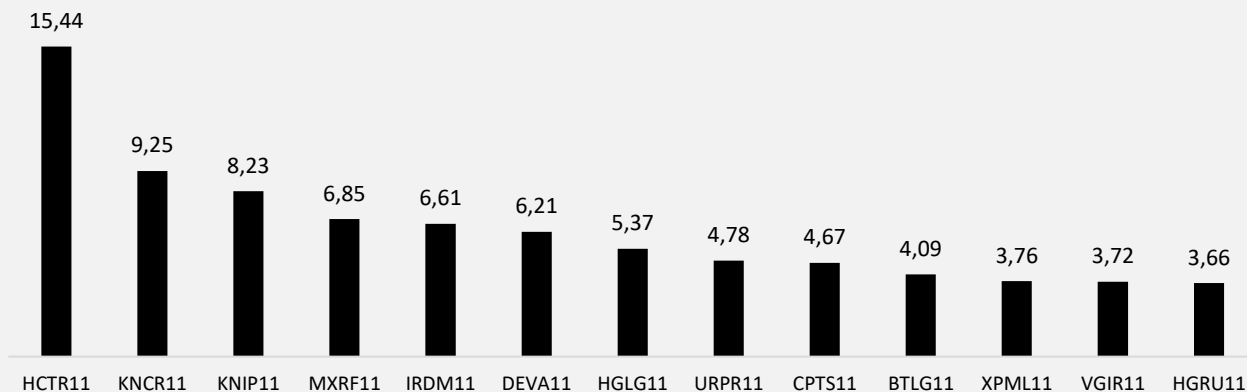
Na última semana foi ao ar a entrevista do Danilo Bastos, da Ticker Research, com a equipe responsável pelo RBVA11.

Link: [Danilo Bastos](#)

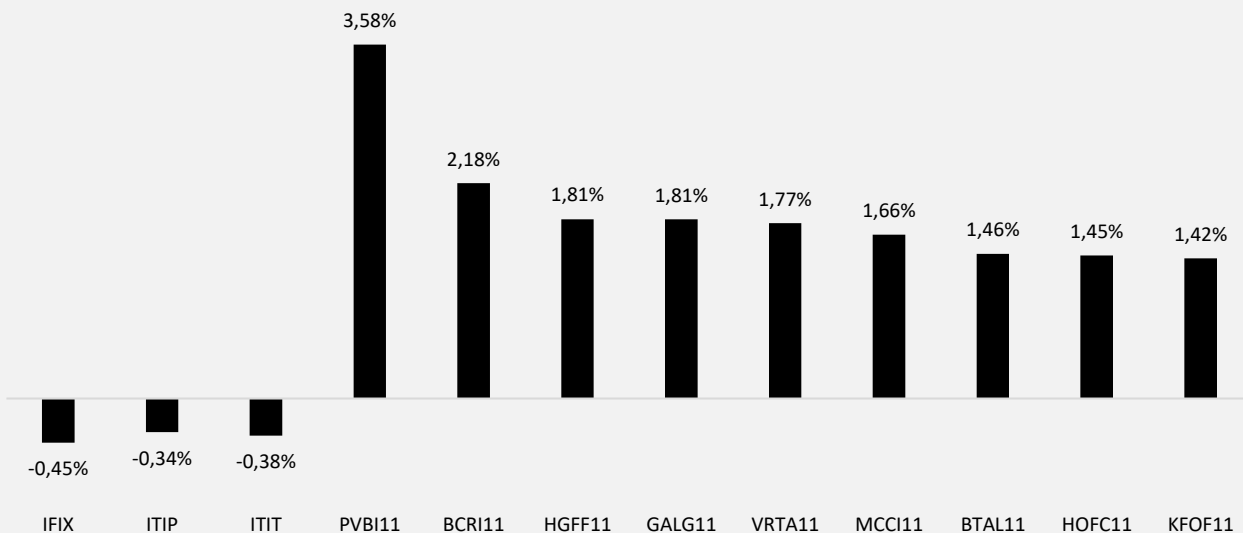
FATOS RELEVANTES DA SEMANA

Ticker	Carteira	Fato Relevante	Link
HGRU11	Básicas Tijolo Varejo	O Fundo anunciou a venda de uma loja locada para Lojas Pernambucanas, localizada em Piracicaba/SP. O imóvel foi vendido por R\$ 15,5 milhões.	Fato Relevante
XPLG11	Básicas Tijolo Galpões	O Fundo anunciou que as Lojas Americanas efetuou o pagamento integral do aluguel de fevereiro referente ao galpão Seropédica/RJ.	Fato Relevante

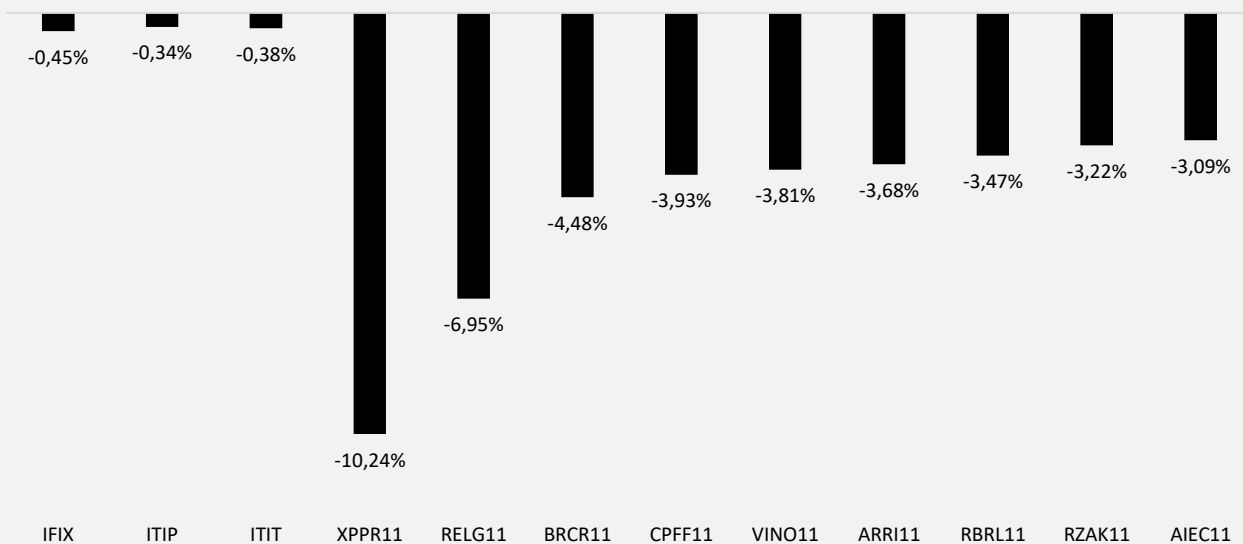
15 MAIORES VOLUMES MÉDIOS DIÁRIOS (R\$ MILHÕES)




10 MAIORES VALORIZAÇÕES DA SEMANA




10 MAIORES DESVALORIZAÇÕES DA SEMANA



trx


 +55 11 4872-2600


 ri@trx.com.br


 trx.com.br

 [in](#)

trix

 +55 11 4872-2600

 atendimento@trix.com.vc

 trix.com.vc

 [in](#)

Nenhum conteúdo deste site / aplicativo deve, em qualquer circunstância, ser considerado como uma oferta ou recomendação de investimento em cotas de fundos de investimentos imobiliários ou em carteiras administradas de fundos de investimentos imobiliários.

Antes de tomar a decisão de investimento em cotas de fundos de investimentos imobiliários ou em carteiras administradas de fundo de investimentos imobiliários, é recomendável que os potenciais investidores leiam o regulamento dos fundos de investimentos imobiliários e a composição das referidas carteiras administradas e, no caso de ofertas públicas de emissão de cotas dos fundos de investimentos em andamento, leiam o prospecto e os demais documentos relativos às ofertas públicas em andamento, e, assim, façam a sua própria análise e avaliação dos fundos de investimentos imobiliários, de suas atividades, das ofertas públicas em andamento e dos riscos decorrentes do investimento em cotas de fundos de investimentos imobiliários e em carteiras administradas de fundos de investimentos imobiliários.

As estimativas e projeções informadas neste site / aplicativo são mera simulações e consideram: (1) a situação dos fundos de investimentos imobiliários, das carteiras administradas de fundos de investimentos imobiliários e dos produtos comparados na data da simulação, sujeita portanto a alterações sem aviso prévio, e (2) a legislação fiscal e tributária aplicável aos fundos de investimentos imobiliários e aos produtos comparados na data da simulação, exclusivamente para investidores pessoas físicas, sujeita portanto a alterações sem aviso prévio.

As estimativas e projeções informadas utilizam dados históricos e suposições, de forma que devem ser realizadas e analisadas com as seguintes advertências: (1) não estão livres de erros, (2) não é possível garantir que os cenários obtidos venham efetivamente a ocorrer, (3) não configuram, em nenhuma hipótese, promessa ou garantia de retorno esperado nem de exposição máxima de perda, (4) não devem ser utilizadas isoladamente para embasar nenhuma decisão de investimento, (5) não devem ser utilizadas para embasar nenhum procedimento administrativo perante órgãos fiscalizadores ou reguladores, e (6) estão sujeitas a alterações sem aviso prévio.

Rentabilidade passada não significa garantia de rentabilidade futura.

A rentabilidade divulgada está sujeita a incidência de impostos, a depender do tipo de investidor (pessoa física, pessoa jurídica ou outros fundos), da situação do fundo de investimento imobiliário e da legislação fiscal e tributária aplicável aos fundos de investimentos imobiliários e aos seus investidores. Antes de tomar a decisão de investimento em cotas de fundos de investimentos imobiliários e em carteiras administradas de fundo de investimentos imobiliários, é recomendável que os potenciais investidores avaliem a legislação fiscal e tributária aplicável aos fundos de investimentos imobiliários e a si próprios.

Fundos de investimentos imobiliários e carteiras administradas de fundos de investimentos imobiliários não contam com garantia da administradora, da gestora ou de outro mecanismo de seguro ou do Fundo Garantidor de Crédito - FGC.